

Primo-Levi-Gymnasium



Haus A: Pistoriusstrasse 133, Haus B: Woelckpromenade 38, 13086 Berlin

Telefon: Haus A 9290168-111
Haus B -211
Fax: Haus A 9290168-110
Haus B -210
Internet: www.plg-berlin.de
e-mail: sekretariat@plg-berlin.de

Berlin, 12.12.2023

Evaluationsbericht 2023

Attraktivität der Schule

Das PLG war auch für die Anmeldungen zur 5. und 7. Klasse zum Schuljahr 2023/24 übernachgefragt.

Im Einzelnen gab es für die Klasse 5 bei 60 Plätzen 151 Anmeldungen. Darunter befanden sich 145 Anmeldungen mit der Notensumme 4 bis 6 aus den Fächern Deutsch, Mathematik, Sachkunde und Englisch des Halbjahreszeugnisses der Klasse 4. Mit diesen 145 Kindern wurden Aufnahmegespräche geführt und eine Rangfolge für die ersten 60 Plätze erstellt. Für die Klasse 7 gab es 167 Erstwunschanmeldungen bei 128 Plätzen. Die Plätze wurden nach dem gesetzlich vorgegebenen Verfahren vergeben (60 Prozent nach dem Durchschnitt der Förderprognose, 10 Prozent Härtefälle und 30 Prozent Losverfahren). Der erforderliche Durchschnitt in der Förderprognose für eine sichere Aufnahme lag wie im Vorjahr bei 1,2. Unter den Härtefällen und den Losplätzen wurden alle Geschwisterkinder mit versorgt. Die Nachfrage nach Schulplätzen für andere Jahrgangsstufen ist groß. Die meisten Anfragen auf einen Schulplatz können aus Kapazitätsgründen nicht realisiert werden.

Ergebnisse

a) Bestehen des Probejahres

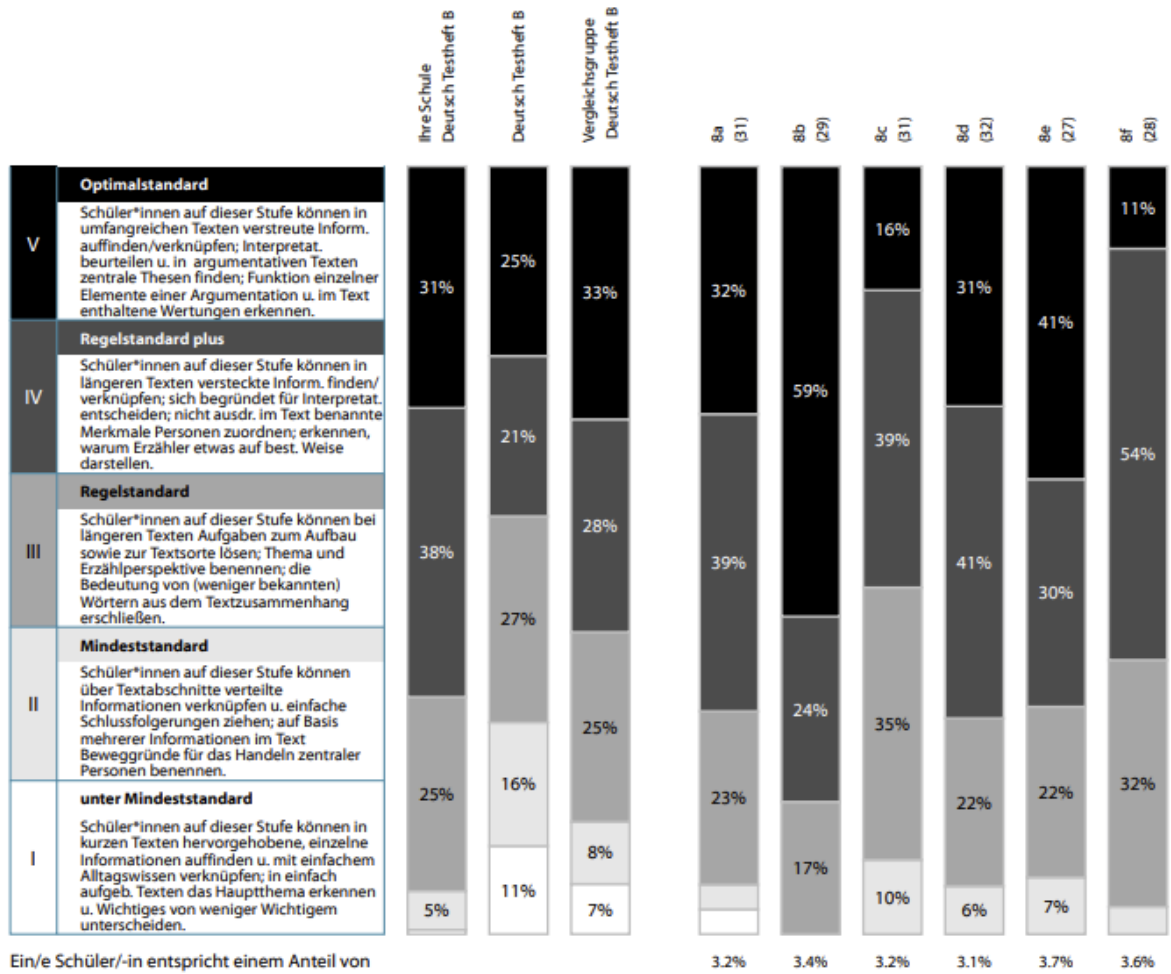
In der Klassenstufe 5 haben alle Schülerinnen und Schüler das Probejahr bestanden. In den 7. Klassen bestanden 2 Schülerinnen und Schüler das Probejahr nicht. Beide Kinder hatten keine Gymnasialempfehlung. Dies entspricht einem Anteil von 1,56 Prozent. Ein erst in der Klassenstufe 9 aufgenommener Schüler hat ebenfalls das Probejahr nicht bestanden.

b) VERA 8

Die Ergebnisse von Vera 8 sind überdurchschnittlich. Die Schule übertrifft die Leistungen anderer Berliner Gymnasien teilweise deutlich. Auch im Vergleich mit anderen Schulen mit gleicher sozialer Zusammensetzung (Vergleichsgruppe) erreichen die Schülerinnen und Schüler des PLG deutlich bessere Ergebnisse. Hinweis: Die teilnehmenden Schülerinnen und Schüler müssen die Vera 8 Überprüfung bei krankheitsbedingtem Fehlen nicht nachschreiben.

Deutsch-Kompetenzstufe Lesen

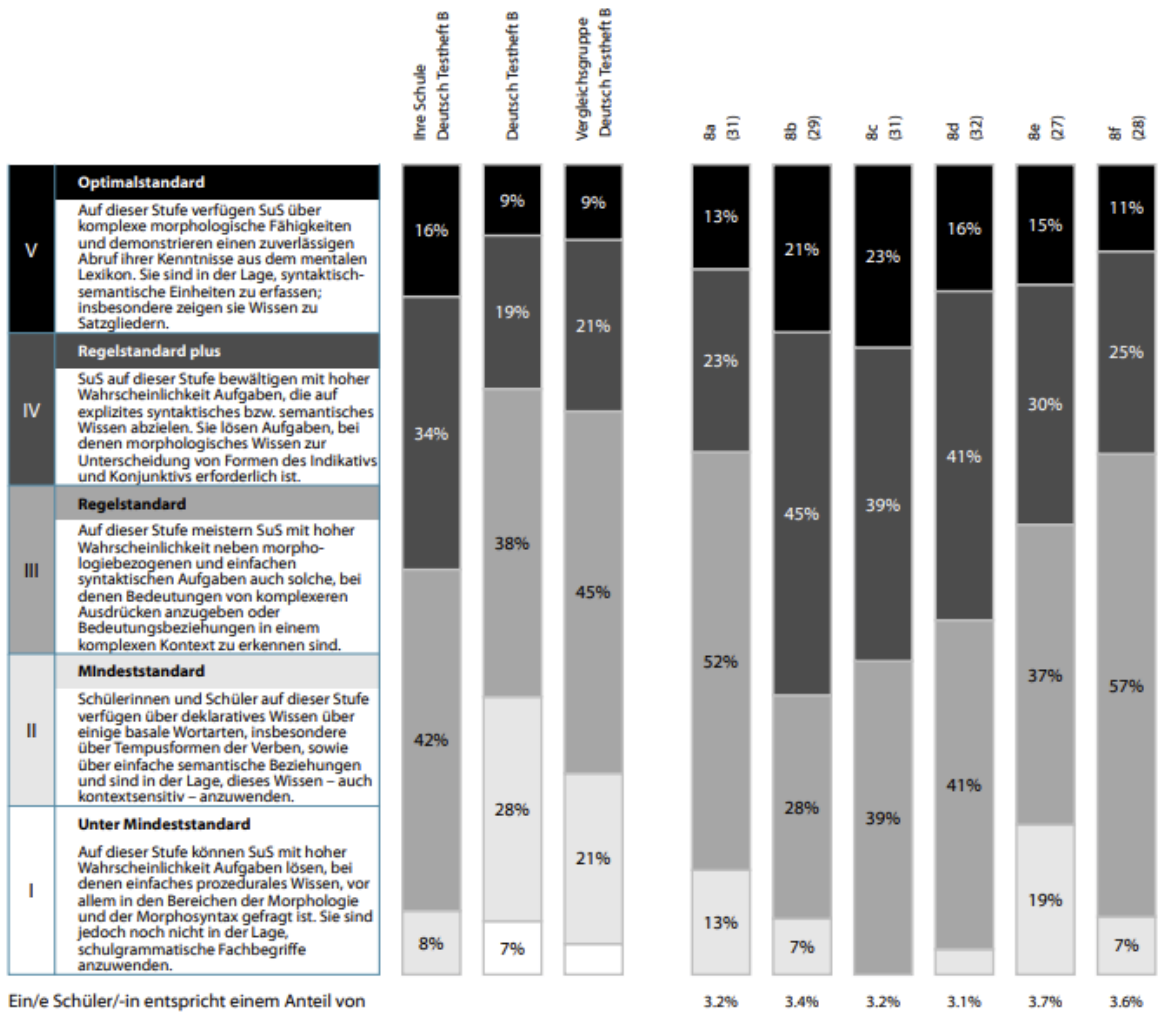
Kompetenzstufen - Lesen



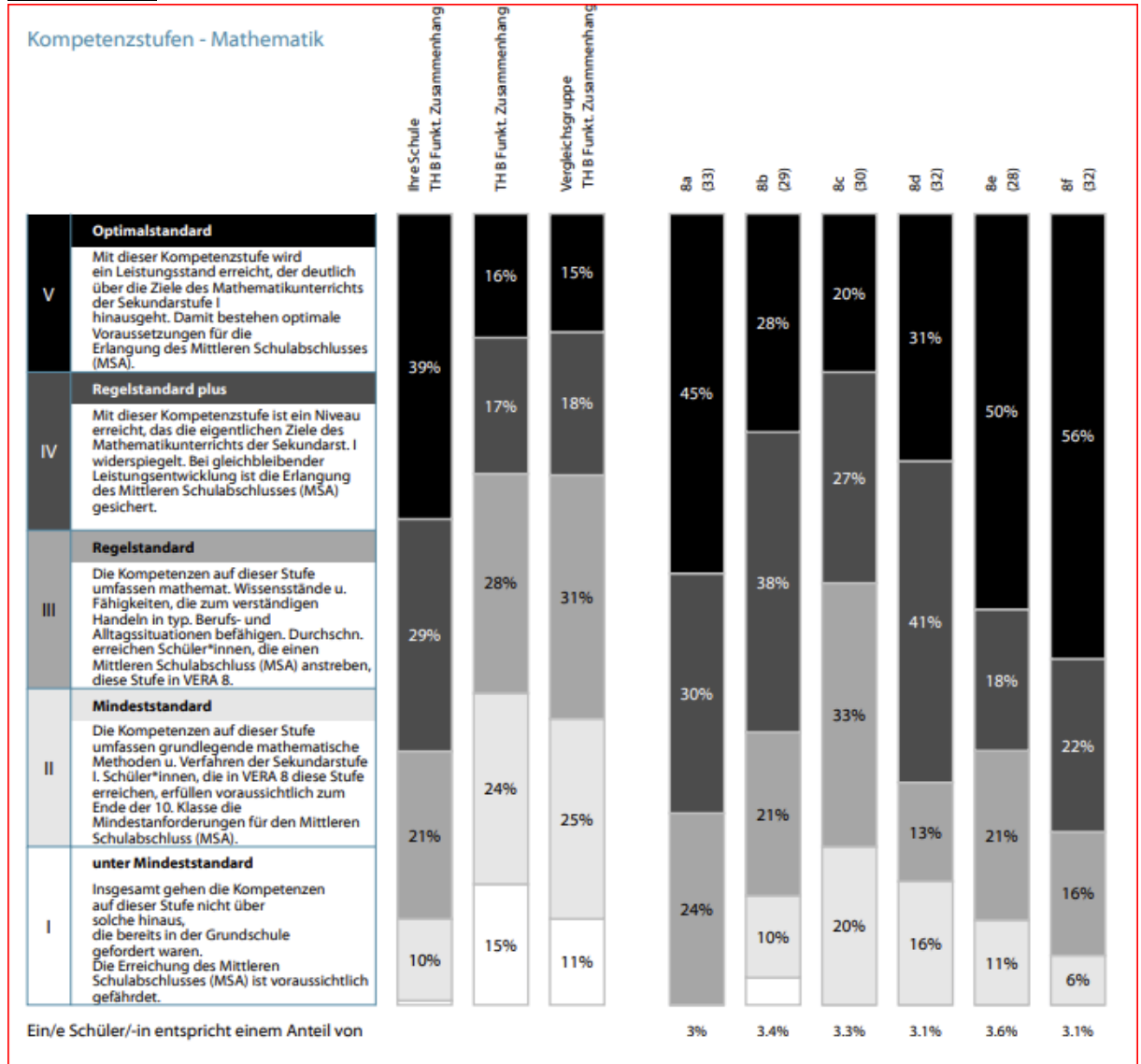
Ein/e Schüler/-in entspricht einem Anteil von

Deutsch-Kompetenzstufe Sprache

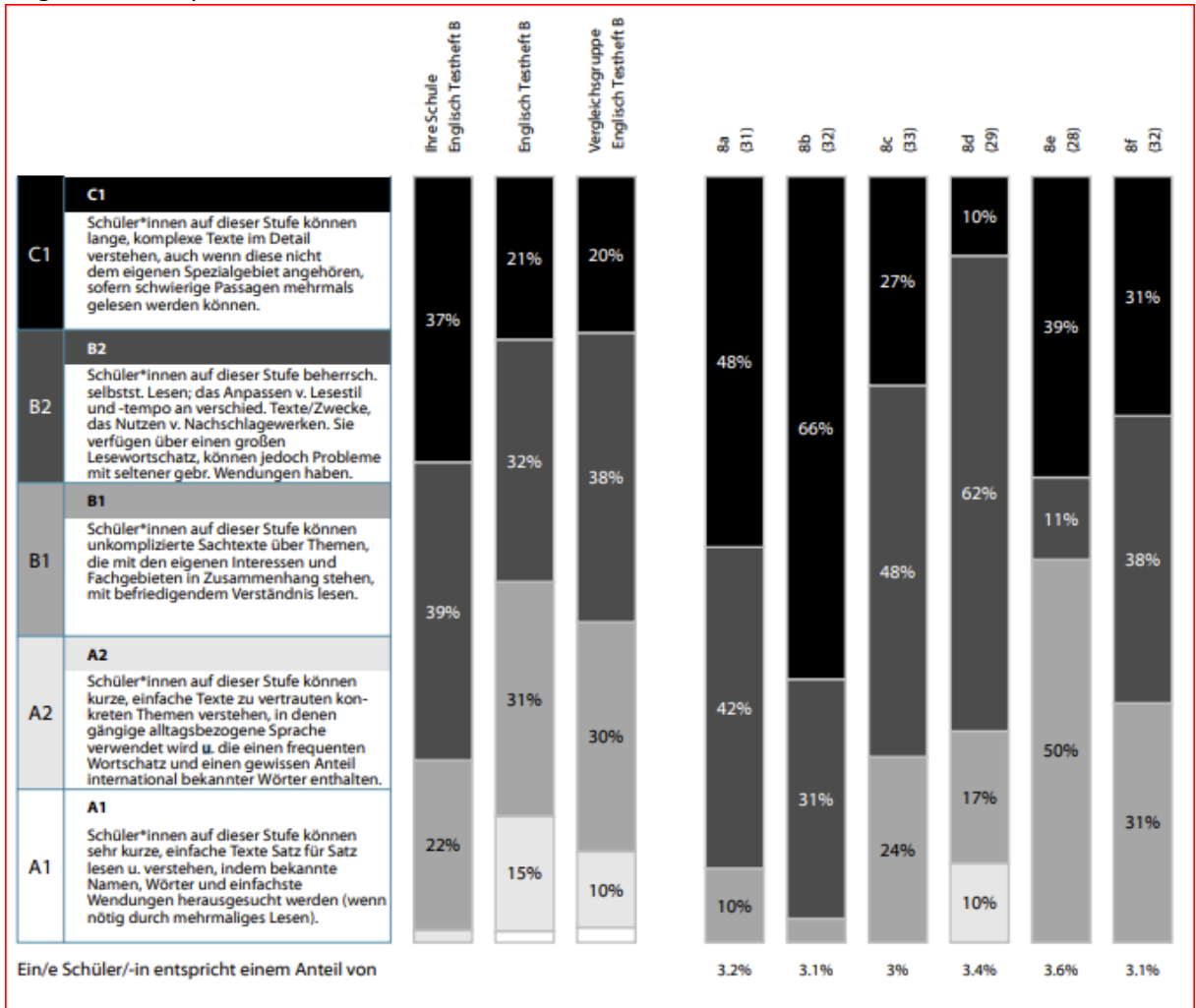
Kompetenzstufen - Sprache



Mathematik

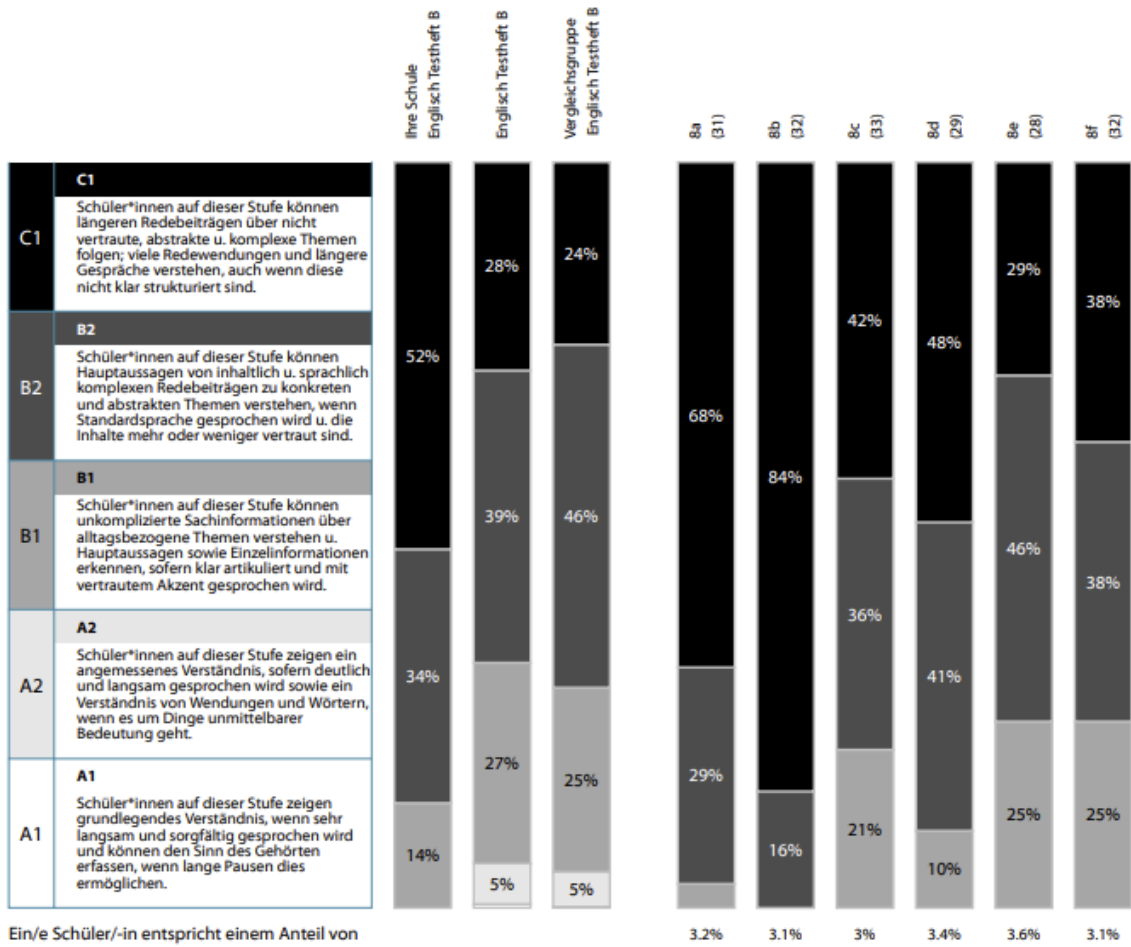


Englisch - Kompetenzstufe Lesen



Englisch Kompetenzstufe Hörverstehen

Kompetenzstufen - Hörverstehen



MSA Klasse 10

Die Prüfungen zum MSA fanden im Schuljahr 22/23 letztmalig statt. Die Ergebnisse zeigen, dass diese Prüfungen für das PLG kaum einen Mehrwert hatten, denn alle Schülerinnen und Schüler der Schule hatten den Prüfungsteil bestanden.

			PLG	Bezirk Pankow	Berlin
Anzahl eBBR/MSA-Prüflinge			182	1480	11.116
B Fachspezifische Bestehensquoten (bezogen auf die Anzahl der eBBR/MSA-Prüflinge)					
Deutsch	Gymnasium	eBBR-Niveau	100%	100%	100%
		MSA-Niveau	100%	99%	98%
	ISS: Niveaustufe GR	eBBR-Niveau	---	---	---
		MSA-Niveau	---	---	---
	ISS: Niveaustufe ER	eBBR-Niveau	---	---	---
		MSA-Niveau	---	---	---
Englisch	Gymnasium	eBBR-Niveau	100%	100%	100%
		MSA-Niveau	100%	100%	98%
	ISS: Niveaustufe GR	eBBR-Niveau	---	---	---
		MSA-Niveau	---	---	---
	ISS: Niveaustufe ER	eBBR-Niveau	---	---	---
		MSA-Niveau	---	---	---
Französisch	Gymnasium	eBBR-Niveau	---	---	---
		MSA-Niveau	---	---	---
	ISS: Insgesamt	eBBR-Niveau	---	---	---
		MSA-Niveau	---	---	---
Mathematik	Gymnasium	eBBR-Niveau	100%	100%	99%
		MSA-Niveau	99%	98%	94%

Durchschnittnote Deutsch im MSA

C Fachspezifische Durchschnittsnoten (bezogen auf die Anzahl der eBBR/MSA-Prüflinge)					
Deutsch	Gymnasium	eBBR-Niveau	1,0	1,1	1,1
		MSA-Niveau	2,0	2,3	2,5

Durchschnittnote Deutsch im Jahrgangsteil der 10. Klasse

Jahrgangsnote für ISS Insgesamt bzw. Gymnasium			2,4	2,4	2,7
--	--	--	-----	-----	-----

Durchschnittnote Englisch im MSA

Englisch	Gymnasium	eBBR-Niveau	1,0	1,0	1,0
		MSA-Niveau	1,4	1,5	1,8

Durchschnittnote Englisch im Jahrgangsteil der 10. Klasse

Jahrgangsnote für ISS Insgesamt bzw. Gymnasium			2,2	2,3	2,4
--	--	--	-----	-----	-----

Durchschnittnote Englisch im MSA

Mathematik	Gymnasium	eBBR-Niveau	1,0	1,1	1,3
		MSA-Niveau	1,8	2,1	2,5

Durchschnittnote Mathematik im Jahrgangsteil der 10. Klasse

Jahrgangsnote für ISS Insgesamt bzw. Gymnasium			2,5	2,5	2,8
--	--	--	-----	-----	-----

Auch im MSA zeigte sich, dass der Durchschnitt der Leistungen am PLG höher war, als der Durchschnitt der Leistungen im Bezirk.

Abitur

176 Schülerinnen und Schüler sind zum Abitur angetreten. 175 Abgänger erhielten ein Abiturzeugnis. Der Abiturdurchschnitt lag bei 2,0. 12 Absolventinnen und Absolventen hatten einen Durchschnitt von 1,0, 85 hatten eine Eins vor dem Komma des Abiturdurchschnittes, 74 eine Zwei vor dem Komma des Abiturdurchschnittes und 16 eine Drei vor dem Komma des Abiturdurchschnittes. Im Einzelnen verteilen sich die Ergebnisse so auf die Fächer: (Großbuchstaben Leistungskursfächer – Kleinbuchstaben Grundkursfächer)

BI	35	344	9,8
CH	11	100	9,1
DE	27	258	9,6
E1	109	1135	10,4
EK	27	263	9,7
GE	19	195	10,3
IN	11	150	13,6
KU	36	385	10,7
MA	30	308	10,3
PH	17	199	11,7
PW	30	308	10,3
bi	9	74	8,2
de	64	594	9,3
e1	24	232	9,7
ek	2	14	7,0
gb	3	35	11,7
ge	7	76	10,9
ku	2	26	13,0
ma	43	380	8,8
ph	5	64	12,8
pl	5	68	13,6
pw	3	24	8,0